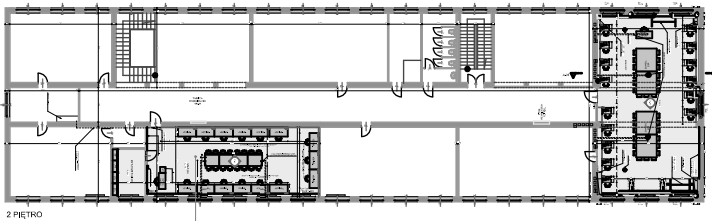
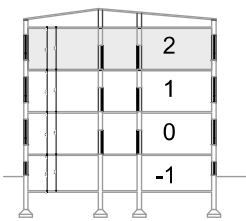
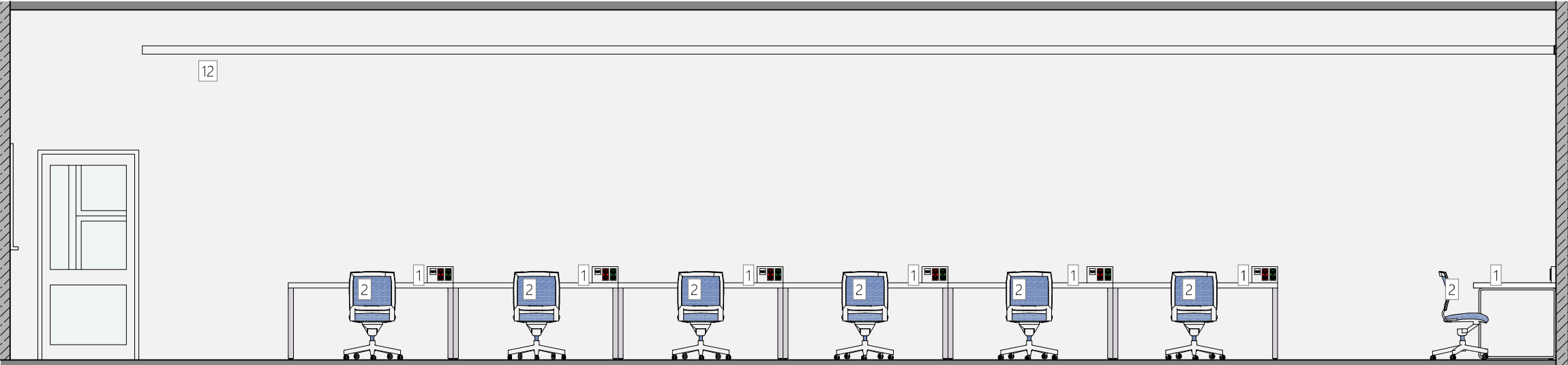
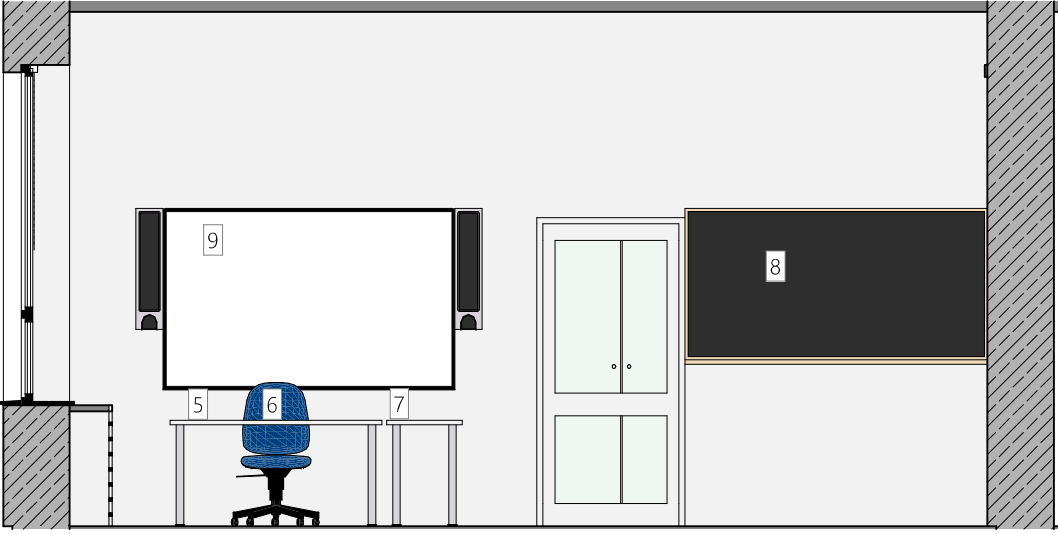
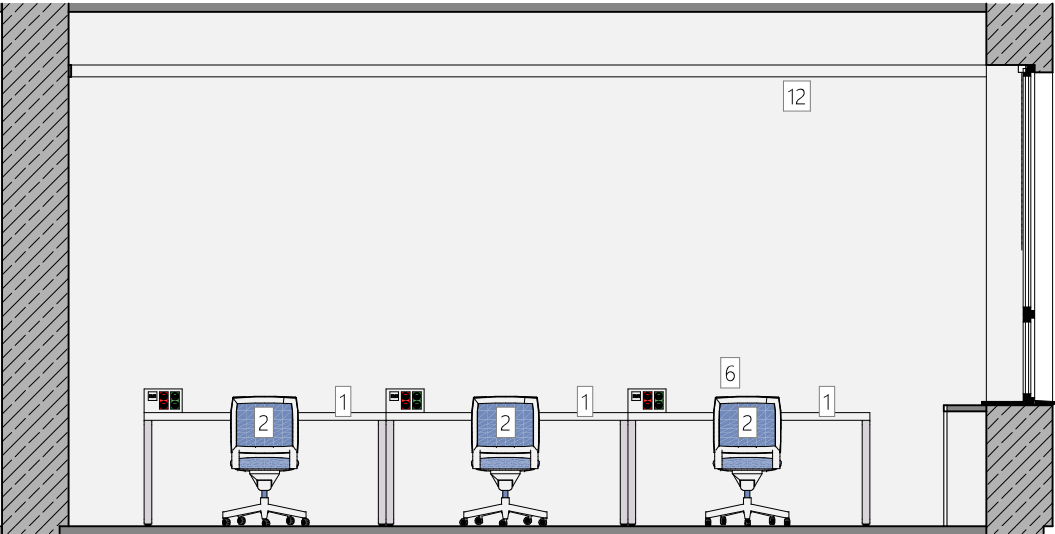


| Aranżacja, sala nr 203 -pracownia automatyki | | |
|----------------------------------------------|------------|-------|
| opis | wymiary | ilość |
| meble i wyposażenie | | |
| 1 stół laboratoryjny | 160x80 | 15 |
| 2 Krzesło obrotowe czarne | | 15 |
| 3 stół | 500x100 | 1 |
| 4 Krzesło obrotowe niebieskie | | 16 |
| 5 biurko nauczycielskie | 140x60 | 1 |
| 6 fotel nauczycielski | | 1 |
| 7 stolik pod drukarkę 3d | 50x50 | 1 |
| 8 tablica suchościeralna | | 1 |
| 9 monitor interaktywny 56" | | 1 |
| 10 Roleta | 200x220 | 6 |
| 11 Oslony na grzejniki | 1500 | 1 |
| 12 System zawieszon – szyny galeryjne | 1370+607 | |
| zaplecze | | |
| 13 szafa | 100x40x200 | 4 |



Sala nr 203 - 2 piętro

STUDIO PROJEKTOWE APLAN

Zabrze ul. Knosady 9

| | | | | | | |
|----------|---------------|---------------------------------------------------------------------------------------------------------------------------------------------------------|---------|--------|-----------------------------------------------------------------------------------------------|-------------------------------------------------------------------------|
| | Nazwisko | Nr Upr. | Data | Podpis | Inwestor: Zespół Szkół Nr 3 im. rtm. Witolda Pileckiego 41-800 Zabrze, ul.3-go Maja 118 | Obiekt: Zespół Szkół nr 3 w Zabrzu Pracownie mody, elektrotechniczna |
| Projekt. | Tomasz Szulik | 12/SLOKK/2013 | 04.2020 | | Sala nr 203 - automatyki | |
| Oprac. | Tomasz Szulik | 12/SLOKK/2013 | 04.2020 | | | |
| | | | | | | |
| skala: | | Temat: PROJEKT BUDOWLANO -WYKONAWCZY Zaprojektuj swoje życie zawodowe – remont i wyposażenie pracowni zawodowej w Zespole Szkół Nr 3 w Zabrzu" | | | Nr arch. | Nr rys. |
| 1:50 | | | | | Stadium: PBW | Ar-A.02 |